







Roue:

00R150p



## Caractéristiques techniques

Diamètre		150 mm
Largeur de voie		45 mm
Largeur du moyeu		58 mm
Diamètre de l'alésage		20 mm
Capacité de charge		400 kg
Poids		442 g

## Roue

Pneu polyamide de couleur naturelle

Roulement à rouleaux