







Roue:

00R125p



## Caractéristiques techniques

Diamètre		125 mm
Largeur de voie		45 mm
Largeur du moyeu		58 mm
Diamètre de l'alésage		20 mm
Capacité de charge		300 kg
Poids		325 g

## Roue

Pneu polyamide de couleur naturelle

Roulement à rouleaux